



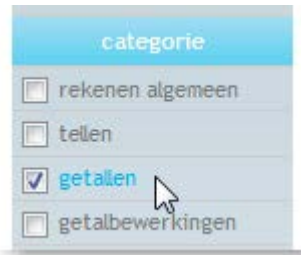
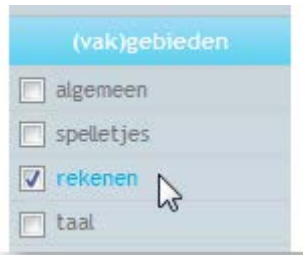
## Helpkaart schoolbordportaal.nl en kleuterportaal.nl

### Snel navigeren naar het juiste gereedschap:

**stap 1:** selecteer (vak)gebied

**stap 2:** selecteer categorie

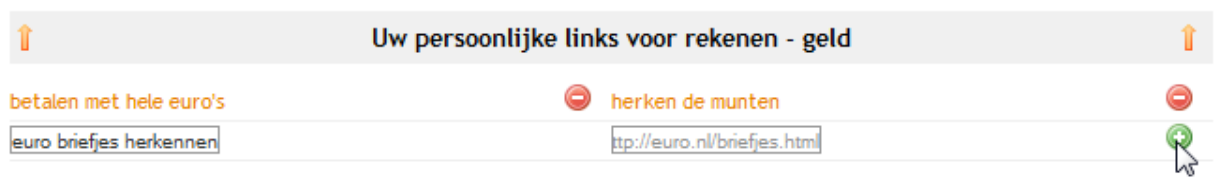
**stap 3:** selecteer groep/bouw



Nu kunt u uw keuze maken uit de beschikbare gereedschappen.

### Eigen links verzamelen:

U navigeert naar de verzameling met gereedschappen waar u een eigen link aan toe wilt voegen. U voegt bv. een link toe in de categorie rekenen-geld. U geeft de link een herkenbare naam, plakt of typt het internetadres van uw link in en klikt op het plusteken. Uw link is nu opgenomen op het portaal en is terug te vinden in de categorie waar u deze heeft geplaatst en op uw [persoonlijke pagina](#).



### Uw favorieten verzamelen:

U klikt op het selectiehokje favoriet en het gereedschap zal zowel in de lijst met favorieten als op uw [persoonlijke pagina](#) worden opgenomen. Tevens wordt de selectie bovenin de verzamelbak geplaatst. U kunt er ook voor kiezen alleen de favoriete gereedschappen weer te geven.



### Wilt u het nieuws rondom de portalen volgen kijk dan op Twitter:



#### schoolbordportaal

@WimBielderman Vorden

Leerkracht aan obs de Dorpsschool te Vorden, founder and owner van [www.schoolbordportaal.nl](http://www.schoolbordportaal.nl) de digibord en tablet startpagina voor het primair onderwijs.  
<http://www.schoolbordportaal.nl>



#### kleuterportaal.nl

@kleuterportaal

kleuterportaal.nl is de startpagina voor digibord en tablet in de onderbouw van het primair onderwijs. Initiatiefnemers zijn @SusanSpekschoor en @WimBielderman  
<http://kleuterportaal.nl>